

Cod produs: P510996

Aparat de făcut popcorn
Manual de instrucțiuni



INSTRUCȚIUNI PRIVIND SIGURANȚA

Instrucțiunile importante privind siguranța, marcate în mod special, trebuie respectate întotdeauna pentru a evita accidentele și pagubele materiale. Acordați o atenție deosebită tuturor ilustrațiilor.



Citiți cu atenție acest manual de instrucțiuni înainte de a utiliza aparatul. Respectați toate avertismentele de siguranță și ilustrațiile pentru a evita posibile răniri și deteriorări. Păstrați aceste instrucțiuni pentru referințe viitoare. Dacă oferiți acest aparat altei persoane, asigurați-vă că includeți acest manual.



Îndepărtați toate materialele de ambalare.



AVERTISMENT – Risc de sufocare!

Materialele de ambalare nu sunt jucării. Pungile de plastic, foliile și componentele din polistiren pot provoca sufocarea copiilor. Păstrați întotdeauna toate materialele de ambalare departe de copii.



AVERTISMENT – Simbol general de atenționare!



NOTĂ – Sfaturi și indicații generale privind utilizarea aparatului.



Utilizați aparatul doar în camere uscate. Nu îl folosiți niciodată în exterior.



AVERTISMENT - Atenție la suprafața fierbinte sau abur!

Suprafața aparatului se va încălzi în timpul utilizării. Aveți grijă la aerul fierbinte care iese prin fanta aparatului în timpul și după prepararea popcornului.



În timpul curățării sau utilizării, protejați componentele electrice împotriva umezelii. Nu le scufundați în apă sau în alte lichide. Acestea nu trebuie expuse la picături sau stropi de apă. Curățați suprafețele exterioare cu o cârpă ușor umedă. Asigurați-vă că nu pătrunde apă în carcasa aparatului. Consultați instrucțiunile suplimentare din secțiunea **Curățare și întreținere**.



Utilizarea oricărui aparat electric necesită respectarea următoarelor reguli elementare privind siguranța. Citiți cu atenție aceste instrucțiuni înainte de a utiliza produsul.



AVERTISMENT: ACEST APARAT TREBUIE ÎMPĂMÂNTAT.

Acest aparat poate fi utilizat de copii cu vârsta de cel puțin 8 ani și de persoane cu capacități fizice, senzoriale sau mentale reduse, sau cu lipsă de experiență și cunoștințe, dacă au fost supravegheate sau instruite privind utilizarea aparatului în siguranță și înțeleg riscurile implicate. Copiii nu trebuie să se joace cu aparatul. Curățarea și întreținerea aparatului nu trebuie efectuate de copii decât dacă aceștia au cel puțin 8 ani și sunt supravegheați.



Păstrați aparatul și cablul acestuia departe de copiii cu vârsta sub 8 ani. Copiii nu trebuie să se joace cu aparatul. Asigurați o supraveghere atentă atunci când aparatul este folosit în preajma copiilor.

AVERTISMENT: Pentru a preveni riscul de incendiu, electrocutare și vătămări corporale, nu scufundați cablul de alimentare, ștecherul sau aparatul în apă sau în alte lichide.

- Verificați dacă tensiunea indicată pe plăcuța de identificare a aparatului corespunde cu alimentarea electrică din locuința dvs., care trebuie să fie c.a. (curent alternativ).
- Deconectați întotdeauna aparatul de la sursa de alimentare atunci când este lăsat nesupravegheat și înainte de asamblare, demontare sau curățare.
- Așezați întotdeauna aparatul pe o suprafață plană, orizontală și departe de marginea blatului de lucru.
- Asigurați-vă că aparatul este utilizat pe o suprafață stabilă și netedă.

- Nu utilizați aparatul în exterior și nici în apropierea apei.
- Păstrați aparatul departe de căldură, lumina directă a soarelui și colțurile ascuțite. Nu așezați aparatul pe sau lângă surse de căldură, cum ar fi cuptorul pe gaz sau electric, cuptoarele ori plitele, și asigurați-vă că aparatul nu intră în contact cu suprafețe fierbinți sau flăcări deschise.
- În cazul în care carcasa aparatului sau cablul de alimentare sunt deteriorate sau dacă aparatul a fost scăpat, nu utilizați aparatul până nu a fost verificat de un electrician calificat.
- În cazul în care cablul furnizat este deteriorat, acesta trebuie înlocuit de către producător, de către un centru de service autorizat sau de către persoane cu calificare similară pentru a evita orice pericol.
- Nu demontați și nu reparați aparatul pe cont propriu
- Cablul de alimentare trebuie să ajungă de la priză la aparat fără a tensiona conexiunile.
- Nu lăsați cablul de alimentare să atârne peste marginea blatului, unde ar putea fi la îndemâna copiilor.
- Nu lăsați cablul de alimentare să traverseze spații deschise (de exemplu, între o priză joasă și o masă) și nu îl treceți peste aragaz, prăjitorul de pâine sau alte suprafețe fierbinți care l-ar putea deteriora.
- Nu mutați aparatul în timpul funcționării.
- În caz de arsuri sau opărire, aplicați imediat apă rece pe zona afectată. Nu opriți procedura pentru a vă scoate hainele. Solicitați rapid asistență medicală.

- Nu utilizați aparatul cu mâinile ude sau umede.
- Utilizarea accesoriilor sau a componentelor aparatului nerecomandate de furnizor poate provoca răni, daune și anulează garanția. Folosiți aparatul doar cu toate piesele originale în poziție și nedeteriorate. Utilizați doar atașamentele și accesoriile furnizate împreună cu acest aparat sau recomandate de producător. Nu încercați să modificați aparatul. Nu încercați să înlocuiți o piesă cu alta necorespunzătoare.
- Nu utilizați aparatul dacă lipsesc componente sau dacă acestea par deteriorate.
- Nu deschideți aparatul. Nu introduceți obiecte în deschiderile aparatului. Nu atașați obiecte străine pe aparat și nu îl acoperiți.
- Acest aparat nu este destinat utilizării cu un temporizator extern sau cu un sistem separat de control la distanță.
- Acest aparat nu este destinat uzului comercial. Este conceput exclusiv pentru uz casnic.
- Deconectați aparatul de la priză când nu este utilizat și înainte de curățare.
- Fiecare ciclu de preparare a popcornului durează aproximativ 3 minute. Nu utilizați aparatul continuu mai mult de 5 minute. După fiecare ciclu, așteptați între 10 și 12 minute înainte de a porni din nou aparatul.
- Un format alternativ al acestui manual de instrucțiuni este disponibil, la cerere, pe site-ul de mai jos:
<http://www.tccglobal.com/en/contact>

SALVAȚI ACESTE INSTRUCȚIUNI

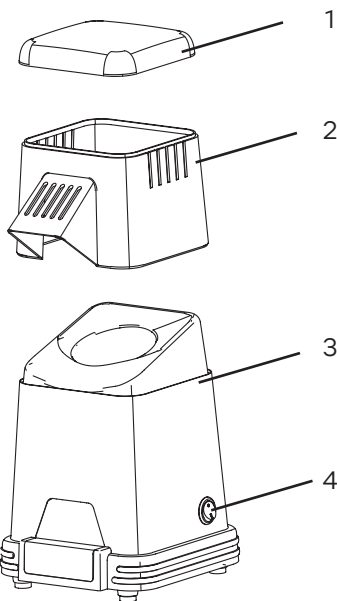
SPECIFICAȚII

Tensiune de funcționare: 220-240 V, 50-60 Hz

Clasă de protecție: 1100 W

220 - 240 V, 50 - 60 Hz

PREZENTARE GENERALĂ A PRODUSULUI



1. Capac
2. Fanta de evacuare
3. Unitate principală (cameră cu aer fierbinte)cu cablul de alimentare atașat
4. Comutator ON/OFF (Pornit/Oprit)

ÎNAINTE DE PRIMA UTILIZARE



Îndepărtați toate materialele de ambalare înainte de utilizare.



Vă recomandăm să ștergeți aparatul de făcut popcorn cu o cârpă ușor umedă înainte de prima utilizare sau dacă nu a fost folosit o perioadă îndelungată de timp.

Consultați secțiunea Curățare și îngrijire pentru mai multe informații

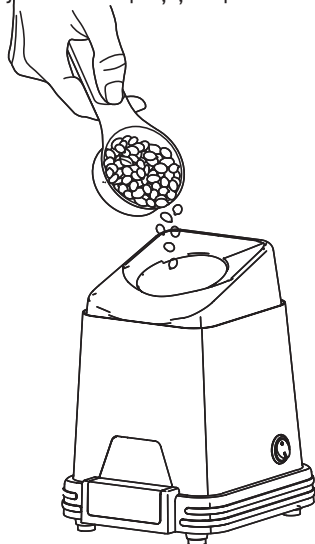
Operațiuni

i NOTE:

- Plasați aparatul pe o suprafață plană.
- Când utilizați aparatul, asigurați-vă că ați fixat **capacul** (1) înainte de a porni aparatul.
- Nu îndepărtați **capacul** (1) până când aparatul nu și-a încheiat funcționarea.

Folosirea aparatului de făcut popcorn

1. Verificați că comutatorul **ON/OFF** (Pornit/Oprit) (4) este în poziția OFF (Oprit) (0).
2. Conectați ștecherul aparatului de făcut popcorn la o sursă de alimentare.
3. Adăugați maximum 50 de grame de boabe de porumb în camera argintie a **unității principale** (3). Aveți grijă să nu depășiți capacitatea maximă.



ATENȚIE:

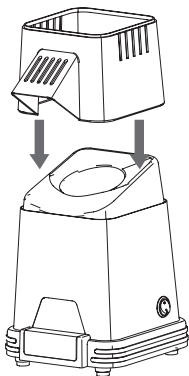
NU umpleți excesiv unitatea principală cu boabe de porumb și nu utilizați aparatul dacă nu există boabe de porumb în interior.

NU adăugați alte ingrediente, cum ar fi ulei, untură, unt, margarină, sare sau zahăr, deoarece acestea pot deteriora aparatul. Condimentele se pot adăuga după preparare, într-un bol separat cu popcornul gata făcut.

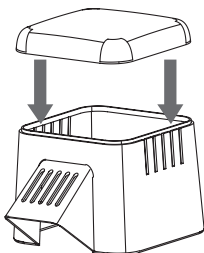
NOTĂ:

Nu este necesară preîncălzirea.

4. Puneți înapoi **fanta de evacuare** (2) pe **unitatea principală** (3).



5. Puneți la loc **capacul** (1) pe **fanta de evacuare** (2)



6. Așezați un bol mare direct sub fanta de evacuare (2) și cât mai aproape de unitatea principală (3), astfel încât popcornul care cade din fanta (2) să nu se verse și să nu fie blocat.

SUGESTIE: Recomandăm folosirea unui bol mare pentru colectarea popcornului.

7. Porniți aparatul prin comutatorul ON/OFF (Oprit/Pornit) (4) pe poziția ON (Pornit) (I). După scurt timp, popcornul va ieși continuu din unitatea principală (3) și prin fanta de evacuare (2) până când toate boabele de porumb au explodat. Acest proces durează aproximativ 3 minute.

ATENȚIE: Aveți grijă să nu atingeți popcornul prea devreme, deoarece este fierbinte și poate provoca arsuri.

SUGESTIE: Acum puteți adăuga ulei, unt sau alte arome la popcornul gata preparat.

8. Comutați **ON/OFF** (Pornit/Oprit) (4) pe OFF (Oprit) (**0**) după ce procesul de preparare s-a încheiat.

NOTE:

–Dacă doriți să preparați mai mult popcorn, așteptați 10 până la 12 minute pentru ca aparatul de făcut popcorn să se răcească înainte de a-l folosi din nou. Apoi, îndepărtați capacul (1) și fanta de evacuare (2), apoi scoateți popcornul rămas în unitatea principală (3). Repetați procesul începând de la pasul anterior 3. **ATENȚIE:** Aveți grijă să nu vă

ardeți la manipularea capacului (1), deoarece acesta și fanta de evacuare (2) vor fi foarte fierbinți în timpul funcționării.

Fiecare ciclu de preparare a popcornului durează aproximativ 3 minute. Nu utilizați aparatul continuu mai mult de 5 minute. După fiecare ciclu, așteptați între 10 și 12 minute înainte de a porni din nou aparatul.

9. Deconectați ștecherul de la priza de alimentare.

CURĂȚARE ȘI ÎNGRIJIRE



AVERTISMENT: NU scufundați unitatea principală în apă, deoarece conține componente electrice care se pot deteriora. Nu permiteți pătrunderea apei în conexiunile electrice. Uscați bine înainte de utilizare.



NOTE: Nu utilizați niciodată solvenți sau detergenți abrazivi, perii dure, obiecte metalice sau ascuțite. Solvenții pot fi nocivi pentru sănătate și pot deteriora plasticul. Detergenții și substanțele abrazive pot zgâria suprafețele..

- Deconectați ștecherul aparatului de făcut popcorn de la priza de alimentare înainte de curățare.
- Asigurați-vă că aparatul s-a răcit complet înainte de curățare. Curățați piesele din plastic ale aparatului cu o cârpă ușor umedă.
- **Capacul (1) și fanta de evacuare (2)** pot fi curățate în apă caldă cu săpun.

DEPOZITARE

- Uscați bine toate componentele înainte de utilizare sau depozitare.
- Dacă aparatul nu va fi utilizat pentru o perioadă lungă de timp, depozitați-l într-un loc uscat și răcoros, în ambalajul original, ferit de lumina directă a soarelui.
- Manipulați cu grijă și evitați scăparea sau spargerea în timpul mișcării.

ELIMINAREA PRODUSELOR VECHI



Prelucrarea echipamentelor electrice și electronice la sfârșitul duratei de viață (aplicabil în țările membre ale Uniunii Europene și în alte țări europene care aplică un sistem de colectare selectivă a deșeurilor).



Simbolul prezent pe produs sau pe ambalajul acestuia indică faptul că produsul nu trebuie eliminat împreună cu deșeurile menajere. Acesta trebuie predat unui punct de colectare a deșeurilor electrice și electronice pentru reciclare și eliminare corespunzătoare. Prin asigurarea eliminării corespunzătoare a acestui produs contribuiți, de asemenea, la prevenirea consecințelor negative potențiale asupra mediului și sănătății oamenilor. Reciclarea materialelor ajută la conservarea resurselor naturale. Pentru informații suplimentare privind reciclarea acestui produs, contactați autoritatea locală, centrul de colectare a deșeurilor sau magazinul de unde a fost achiziționat produsul.